

図 ①

◇平成20年度歳入決算

区分	金額
地方税	968,915
地方譲与税	78,501
各種交付金	180,207
地方特例交付金	10,064
地方交付税	2,214,963
国庫支出金	269,774
都道府県支出金	248,147
地方債	104,100
使用料・手数料	57,473
繰入金	88,980
繰越金	125,882
その他	167,066
合計	4,514,072

※H13決算対比額

地方税	9,034
地方譲与税	▲ 2,231
各種交付金	▲ 49,448
地方特例交付金	▲ 7,541
地方交付税	▲ 428,064
使用料・手数料	▲ 10,396
国庫支出金	46,539
都道府県支出金	▲ 68,627
地方債	▲ 215,500
繰入金	▲ 260,357
繰越金	17,235
その他	▲ 197,456
合計	△ 1,166,812

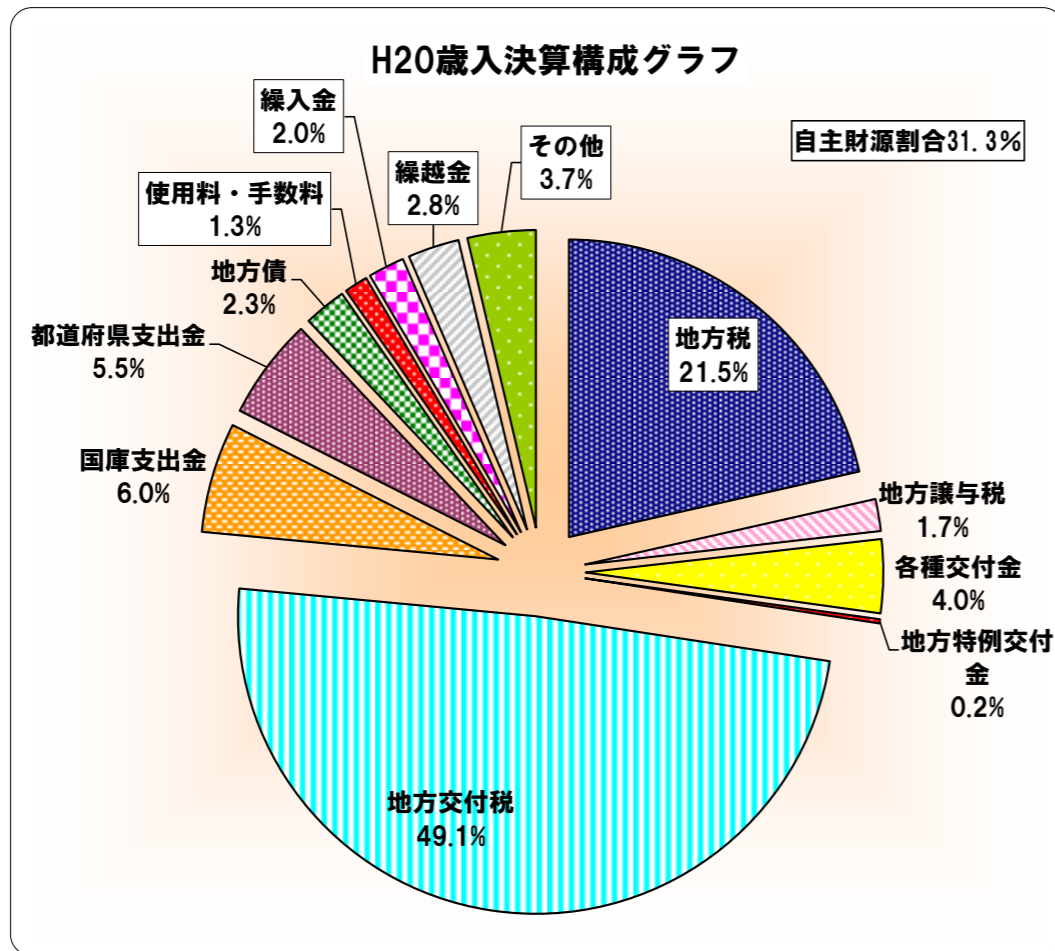


図 ③

◇平成20年度目的別歳出決算

区分	金額
議会費	93,563
総務費	626,666
民生費	941,429
衛生費	425,928
労働費	328
農林水産業費	219,668
商工費	101,517
土木費	395,060
消防費	190,003
教育費	471,670
災害復旧費	32,576
公債費	567,772
その他	0
合計	4,066,180

※H13決算対比額

議会費	▲ 26,773
総務費	▲ 392,432
民生費	257,362
衛生費	▲ 233,429
労働費	328
農林水産業費	▲ 330,740
商工費	▲ 118,534
土木費	▲ 317,950
消防費	▲ 6,537
教育費	▲ 198,552
災害復旧費	30,791
公債費	18,123
その他	0
合計	△ 1,318,343

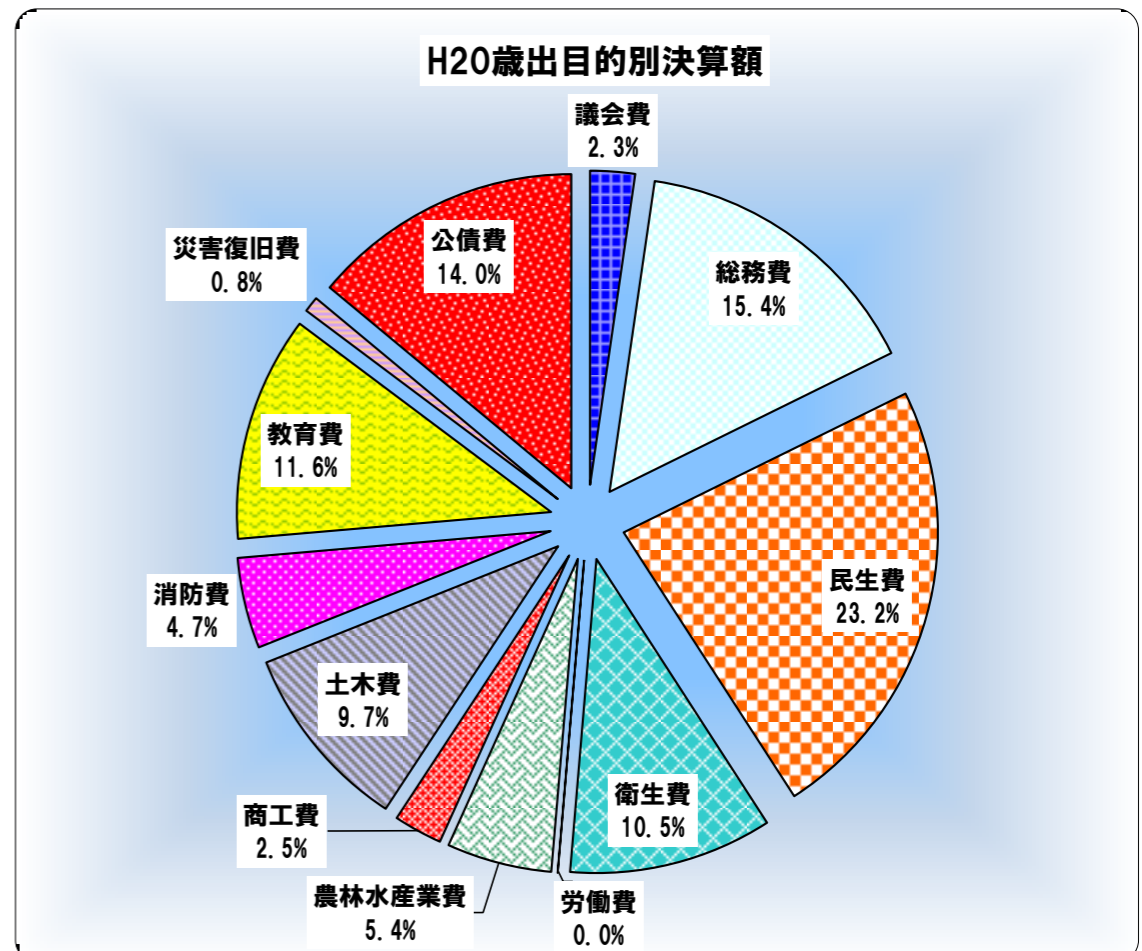


図 ②

◇地方交付税、基金繰入金、繰出金及び公債費決算推移

項目	平成13年度	平成14年度	平成15年度	平成16年度	平成17年度	平成18年度	平成19年度	平成20年度	H13/H20増減
地方交付税	2,643,027	2,395,457	2,144,506	2,063,256	2,059,416	2,058,294	2,017,616	2,214,963	▲ 428,064
基金繰入金	349,337	770,353	413,711	499,046	538,922	380,154	305,437	88,980	▲ 260,357
繰出金(公営含む)	833,950	720,874	807,759	914,099	924,208	768,494	781,339	829,861	▲ 4,089
公債費	549,649	555,917	548,173	538,276	562,801	569,542	568,677	567,772	18,123

地方交付税、基金繰入金、繰出金及び公債費のグラフ

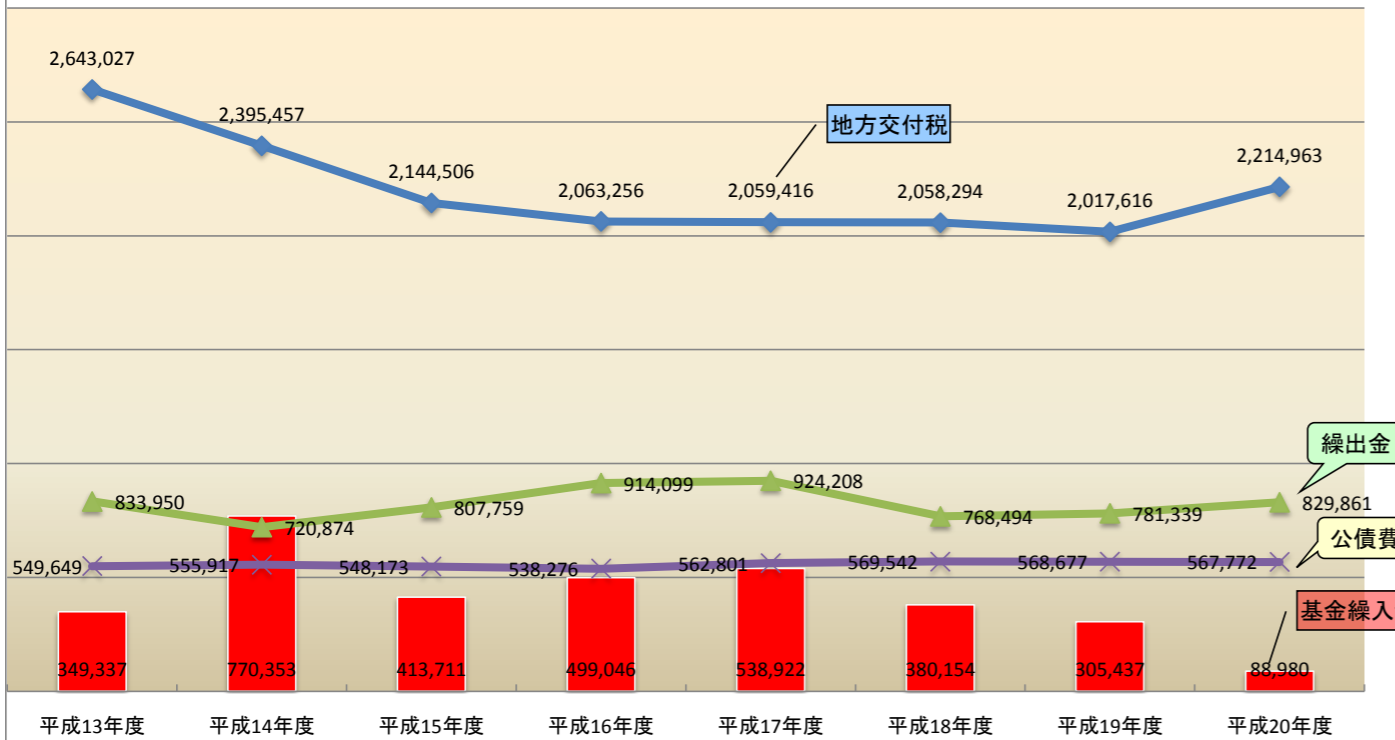


図 ④

◇平成20年度性質別歳出決算

区分	金額
人件費	941,375
扶助費	248,330
公債費	567,772
普通建設事業費	182,609
災害復旧費	38,038
物件費	770,741
補助費等	516,692
維持補修費	68,521
積立金	36,855
貸付金	14,000
繰出金(上水・病院会計分除く)	654,055
投資及び出資	27,192
合計	4,066,180

※H13決算対比額

人件費	▲ 206,736
扶助費	152,524
公債費	18,123
普通建設事業費	▲ 984,860
災害復旧費	36,266
物件費	▲ 116,363
補助費等	▲ 276,668
維持補修費	10,638
積立金	▲ 53,506
貸付金	▲ 44,840
繰出金(上水・病院会計分除く)	144,793
投資出資	2,286
合計	△ 1,318,343

